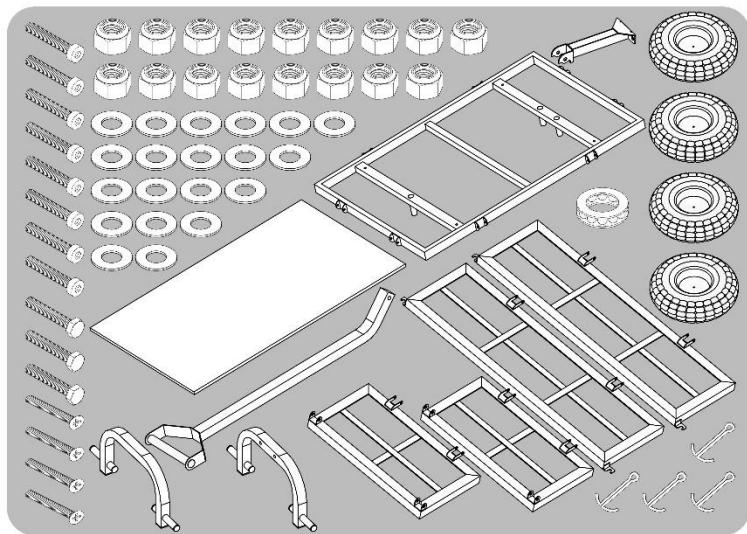


## Комплектация



# Моя ТЕЛЕЖКА

## Руководство по эксплуатации тележки МТ1200

### Элементы тележки

Название	Кол-во, шт.
Рама с фанерой	1
Борт длинный	2
Борт короткий	2
Ручка	1
Шасси переднее	1
Шасси заднее	1
Колесо 320 мм	4
Направляющая ручки *	1*
Ручка борта	4

### Метизы

Название	Кол-во, шт.
Болт М6х40 вн.шестигранник	10
Болт М10х50*	2*
Болт М14х60 для ручки	1
Винт с потайной головкой М6х40 крепление фанеры	4
Гайка М6	12
Гайка М8	4
Гайка М10	2+2*
Гайка М14 для ручки	1
Гайка М16	1
Шайба 6	12
Шайба 8 для ручки нержав-ка	4
Шайба 10	3+2*
Шайба 14 для ручки	1
Шайба 16 переднее шасси	1
Шайба 20 оси колес	4
Шплинт для колес	4
Ключ шестигранный	1
Подшипник переднего шасси	1



\* В зависимости от конструкции может отсутствовать

## Уважаемый покупатель!



Благодарим Вас за приобретение нашего изделия и напоминаем, что надежность и долговечность его работы зависит от строгого соблюдения рекомендаций настоящего руководства по эксплуатации.

## Защита окружающей среды



Упаковочный материалы и конструкция тележки пригодны для вторичной переработки. Поэтому не выбрасывайте упаковку и тележку вместе с домашними отходами, а сдайте ее в один из пунктов приема вторичного сырья.

## Безопасная эксплуатация

- Упаковочную пленку держать вдали от детей, существует опасность удушья.
- Детям не разрешается играть с тележкой. Схема сборки продолжение
- При перевозке, груз необходимо равномерно распределять на площадке тележки. В случае если груз меньше внутреннего габарита площадки, его необходимо закреплять.
- Запрещается использовать тележку в качестве прицепа на дорогах общего пользования.
- Максимальная скорость ограничена 5 км/ч.
- Не превышать максимально допустимую грузоподъемность.

Гарантия **не распространяется** на естественно изнашиваемые детали, такие как:

1. Шины и камеры колес;
2. Подшипники переднего шасси и колес;
3. Фанерное покрытие.

**С требованиями безопасности, рекомендациями по уходу и техническому обслуживанию и условиями гарантии ознакомлен и согласен.**

**Претензий к внешнему виду и комплектации не имею.**

Подпись покупателя: \_\_\_\_\_

Подпись продавца: \_\_\_\_\_

Дата производства: \_\_\_\_\_ 20\_\_\_\_ г.

Дата продажи « \_\_\_\_\_ » \_\_\_\_\_ 20\_\_\_\_ г.

Печать продавца

Производитель:  
ООО «АИМП»  
ИНН: 5907055258  
КПП: 590701001  
ОГРН: 1135907001295  
город Пермь

Моя-тележка.рф  
Gardencart.ru

## Гарантийные обязательства

Гарантийный срок на изделие составляет 12 месяцев с даты продажи товара. Производитель гарантирует нормальную работу тележки при соблюдении эксплуатации и ухода, предусмотренных настоящим руководством.

При отсутствии даты продажи, заверенной печатью магазина, срок гарантии исчисляется с даты производства. Дата производства указана на табличке, расположенной между задним шасси и рамой тележки.

В соответствии с законом РФ №2300-1 от 07.02.1992 г. «О защите прав потребителей» установлен срок службы изделия равный два года с момента приобретения или с момента производства, если дату продажи установить невозможно. При бережном использовании и при соблюдении правил по эксплуатации, приобретенное Вами изделие, может иметь значительно больший срок службы, чем установленный в соответствии с Российским законом.

### Гарантия распространяется:

На все поломки, которые делают невозможным использование тележки и вызваны дефектами производителя, материала или конструкции.

### Гарантия не распространяется в случае:

несоблюдения потребителем правил эксплуатации и ухода, предусмотренных настоящим руководством;  
небрежного хранения и транспортирования тележки как потребителем, так и торгующей организацией;  
использование тележки не по назначению;  
самостоятельного ремонта тележки;  
механического повреждения лакокрасочного покрытия;  
действия неопределённой силы (стихия, пожар, наводнение и т.д.).

- Запрещается перевозка людей и (или) животных.
- Запрещена перевозка груза на бортах. Если груз не габаритный снимите борта и закрепите груз на тележке.
- Если элементы конструкции имеют повреждения и (или) сломаны, не используйте тележку. Произведите замену на запасные части.
- Не используете тележку на поверхностях, которые могут нанести вред пневматическим шинам и камере.
- Не накачивайте давление в шинах больше рекомендуемого.
- Поворот с грузом осуществлять только при движении тележки, в противном случае можно повредить колеса.
- Запрещается бросать груз на площадку тележки, поскольку это может повредить её.
- Запрещается вставать на площадку тележки.
- Запрещается подъем тележки за борта и сетку борта, поскольку это может привести к повреждению деталей тележки, а также к получению травм.

- Будьте осторожны при опускании бортов. Резкое опускание может привести к травме.
- Остановку тележки с грузом производит плавно и без резкого торможения.

### Индивидуальное защитное снаряжение

Используйте перчатки для работы с тележкой, так как существует вероятность натирания мозолей об ручку. При отрицательных температурах используйте утепленные перчатки для предотвращения обморожения рук.

### Устойчивость

Перед погрузкой и выгрузкой груза, необходимо убедиться в устойчивости тележки, во избежание несчастных случаев или повреждений в результате произвольного движения. Если рельеф препятствует устойчивому положению, воспользуйтесь противооткатными башмаками. Ручка тележки сохраняет устойчивое вертикальное положение только на горизонтальной поверхности в неподвижном состоянии. Если поверхность имеет отклонение требуется опустить ручку в горизонтальное положение во избежание получения травмы или повреждения имущества.

### Транспортировка

Во избежание несчастных случаев или получения травм, при погрузке, выгрузке и транспортировке необходимо принять во внимание вес тележки.

При транспортировке в транспортном средстве необходимо надежно зафиксировать тележку от перемещения

### Хранение

Хранить тележку следует в горизонтальном положении на ровной поверхности.

При длительном хранении необходимо проверять давление в шинах во избежание их разрушения.

### Уход и техническое обслуживание

После каждой эксплуатации, тележку следует вытирать влажной тряпкой от загрязнений.

Не следует обильно мочить площадку тележки водой поскольку это может привести к её преждевременному износу. Необходимо проверять наличие смазки в подшипниках пневматических колес.

Подшипник переднего шасси не требует смазки.

В случае обнаружения загрязнения на подшипниках их необходимо почистить.

### Технические данные

Наименование	MT1200
Максимальная нагрузка, кг	300
Размер платформы для груза, д х ш, мм	700x1200
Длина с ручкой, мм	2250
Длинна без ручки, мм	1340
Ширина тележки, мм	730
Высота тележки, мм	680
Высота при поднятой вверх ручке, мм	1150
Высота борта, мм	300
Диаметр колес, мм	320
Диаметр оси колеса, мм	20
Давление в пневматических колесах, атмосфер	1,8
Скорость передвижения, максимальная, км/ч	5
Масса, кг	40

### Условия возврата товара купленного в интернет-магазине производителя:

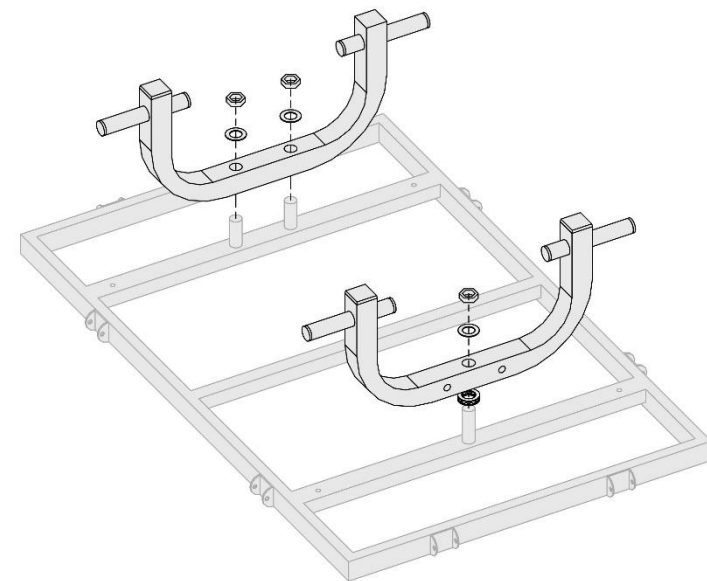
Покупатель вправе отказаться от товара и вернуть его производителю в течение 7 дней после получения товара при условии сохранения его товарного вида, потребительских свойств и документа, подтверждающего факт и условия покупки товара.

Для возврата товара покупателю необходимо написать письменное заявление о возврате товара в свободной форме. Оно должно включать ФИО покупателя, номер заказа, дату покупки, наименование продукта, причину возврата, номер телефона и электронную почту. Отсканированное заявление с подписью отправить на электронный адрес [info@gardencart.ru](mailto:info@gardencart.ru). Если у покупателя имеется возможность произвести фотосъемку дефектов, это значительно ускорит процесс возврата товара. После рассмотрения заявление производитель свяжется с покупателем, чтобы согласовать процедуру возврата денежных средств.

## РУКОВОДСТВО ПО СБОРКЕ

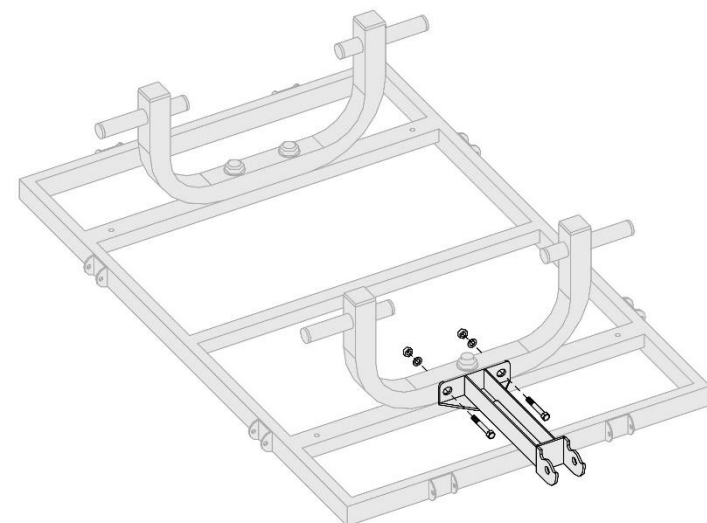
1

⊕ x2 ⊖ x2 ⊕ x1 ⊖ x1 ⊕ x1



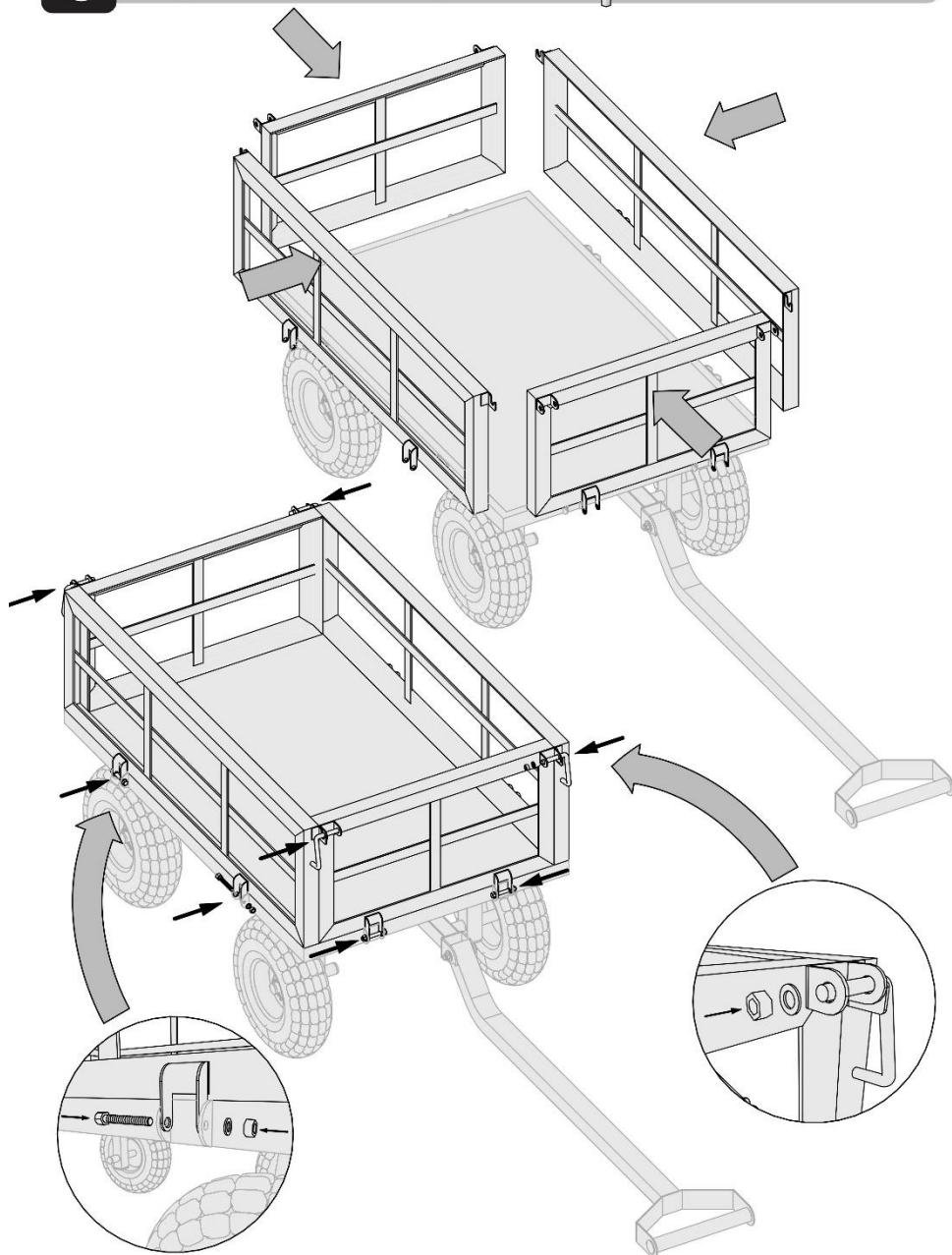
2

⊕ x2 ⊖ x2 ⊕ x2



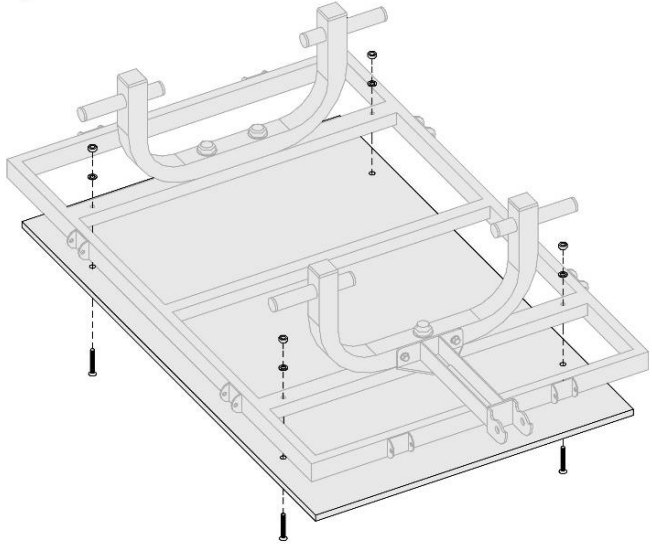
6

⊕ x12 ⊖ x12 ⊕ x8 ⊕ x1

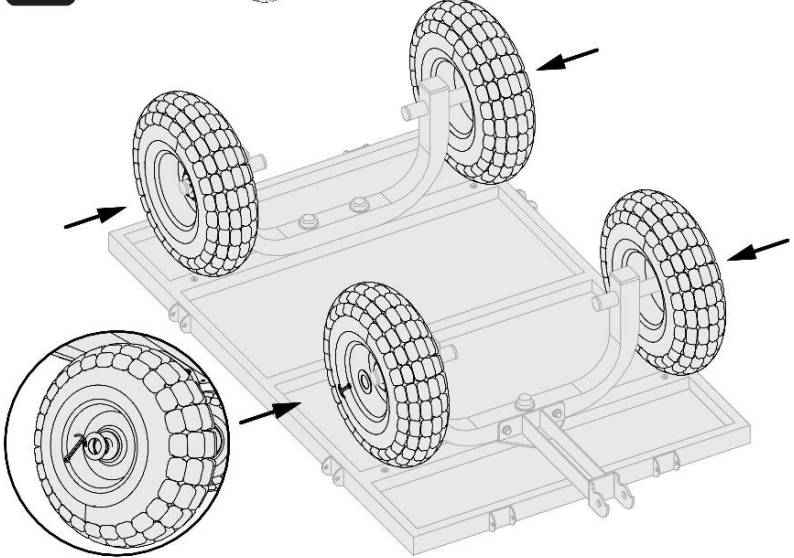







**3**  x1  x4  x4  x4



**4**  x4  x4  x4



**5**  x1  x1  x1

